

高齢者のための熱中症対策

熱中症の予防には、水分補給と暑さを避けることが大切です



部屋の中でも注意が必要です エアコンを上手に使いましょう

熱中症は、室内や夜間でも多く発生しています。節電にも配慮して適切にエアコンを使いましょう。

また、エアコン使用中もこまめに換気をしましょう。

節電 こまめにフィルターのお手入れをする

2週間に1回を目安にしましょう

節電 適切な室温設定

節電 すだれやカーテンを活用し直射日光を遮る

温度・暑さ指数を確認する



換気 換気をして屋外の涼しい空気を入れる

換気 窓とドアなど2カ所を開ける

暑いからエアコンつけてね!

換気 扇風機や換気扇を併用する

長時間、風が体に直接あたらないように注意しましょう


節電 クールビズを取り入れる

節電 複数台の使用を避け、一部屋に集まるなど工夫する

さらに 気をつけるべきポイント

のどが潤いていなくても **こまめに水分・塩分を補給しましょう**

1日あたり
1.2L(2リットル)を目安に



コップ約6杯

- 1時間ごとにコップ1杯
- 入浴前後や起床後もまず水分・塩分補給を



※水分や塩分の摂取量は
かかりつけ医の指示に従いましょう。



！高齢者は特に注意が必要です

1 体内の水分が不足しがちです

高齢者は若年者よりも体内の水分量が少なく、体の老廃物を排出する際にたくさんの尿を必要とします。

2 暑さに対する感覚機能が低下しています

加齢により、暑さやのどの渇きに対する感覚が鈍くなります。

3 暑さに対する体の調節機能が低下します

高齢者は体に熱がたまりやすく、暑い時には若年者よりも循環器系への負担が大きくなります。

※心臓や腎臓の悪い方や持病をお持ちの方は、かかりつけの医師にご相談下さい。

●東京都23区における熱中症死亡者の状況(令和3年夏)

※計39人(速報値)のうち

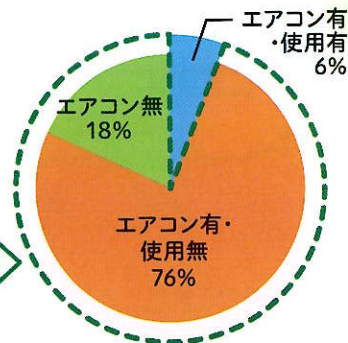
約8割は65歳以上の高齢者

屋内での死亡者のうち約9割は
エアコンを使用していなかった

エアコン設置有無・使用状況別


出典：東京都監察医務院

- エアコン有 + 使用有
- エアコン有 + 使用無
- エアコン無




体内の水分量

「輸液・栄養ハンドブック」より作成



☑ 予防法ができているかをチェックしましょう

エアコン・扇風機を上手に使用している



部屋の温度を測っている



部屋の風通しを良くしている



こまめに水分・塩分を補給している



シャワーやタオルで体を冷やす



暑い時は無理をしない



涼しい服装をしている
外出時には日傘、帽子



涼しい場所・施設を利用する



緊急時・困った時の連絡先を確認している



環境省 熱中症予防情報サイトからの情報をチェック! ▶▶ <https://www.wbgt.env.go.jp/>

環境省では、暑さ指数(WBGT)の情報提供を行っております。令和3年度より全国展開している熱中症警戒アラートおよび、暑さ指数のメール配信等をご活用ください。【熱中症警戒アラート】は環境省のLINE公式アカウントで確認することができます ▶

熱中症予防情報サイト



友達追加はこちら